

Studios d'Arpajon

8 Plateaux ■ de 400 m² à 1 300 m²

Créés en 1986 et situés à 30 minutes au sud de Paris, les Studios d'Arpajon disposent d'un ensemble de plateaux réunis sur un même site de 25 000 m². Les nombreux services mis à disposition sont de véritables atouts pour le site : ateliers de construction, stockage de décor, location de matériels, parking et catering.

1 Plateau ■ 4 000 m²

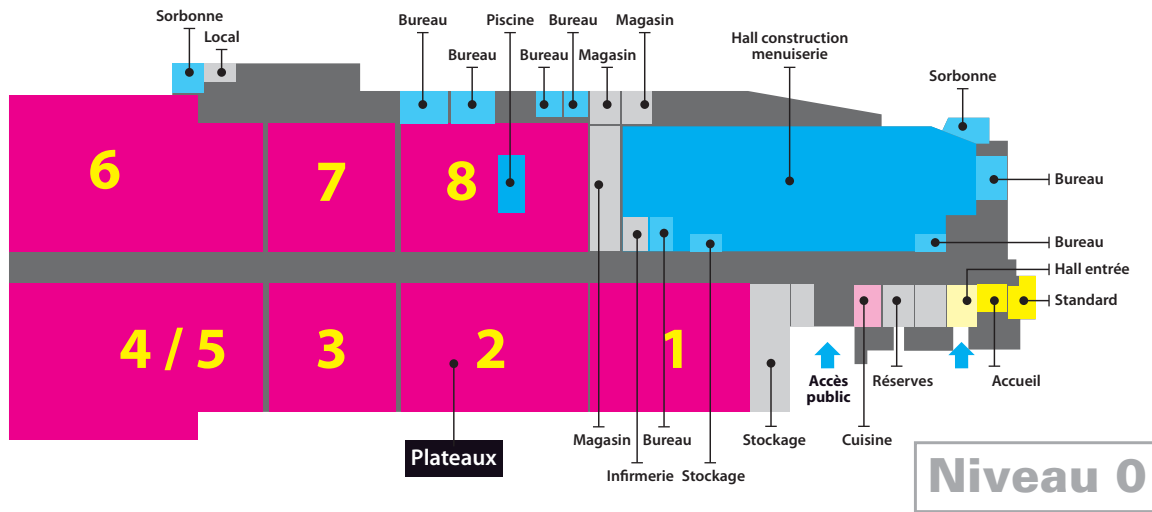
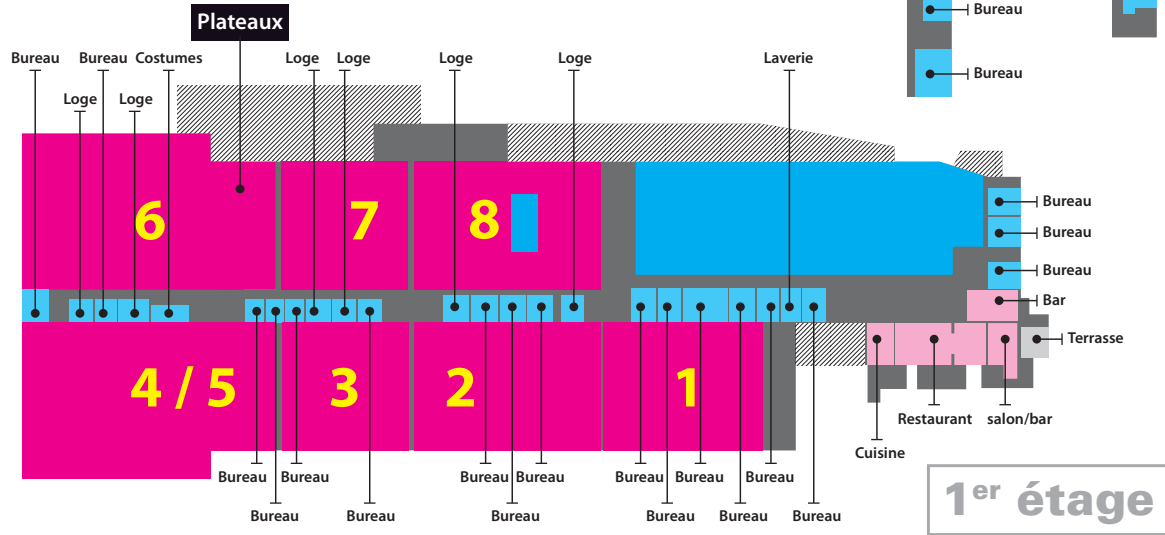
Le plateau 4000, qui comme son nom l'indique possède 4 000 m² de surface utile, vous apporte l'espace nécessaire à la réalisation de tous vos projets.

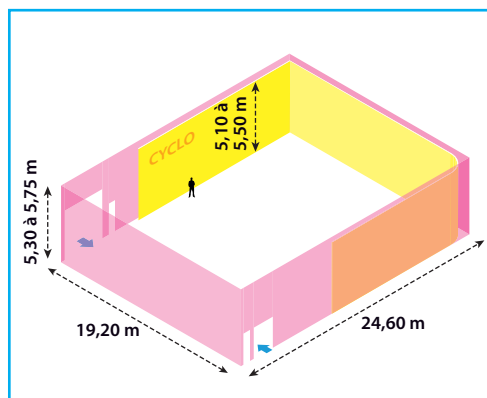


Plan des studios →

2^e étage

3^e étage





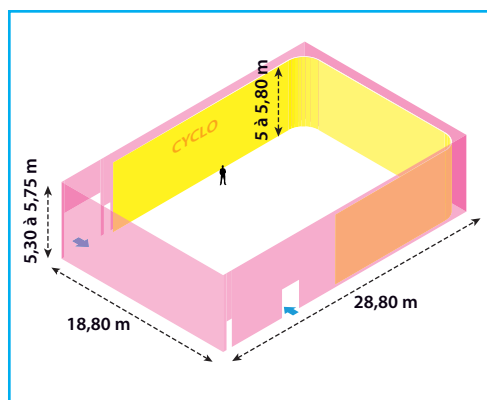
→ Plateau 1 .



Caractéristiques

- Surface totale utile : 470 m²
- Longueur : 24,60 m
- Largeur : 19,20 m
- Hauteur libre max. : 5,30 m
- Hauteur sous poutres : 5,30 à 5,75 m
- Cyclorama 3 faces, gorges sur 3 faces : haut. 5,10 à 5,50 m /lin. 49 m
- Puissance électrique : 200 kw

500 m²
surface globale



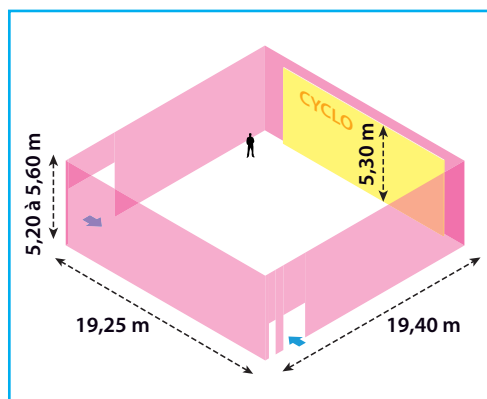
→ Plateau 2 .



Caractéristiques

- Surface totale utile : 540 m²
- Longueur : 28,80 m
- Largeur : 18,80 m
- Hauteur libre max. : 5,30 m
- Hauteur sous poutres : 5,30 à 5,75 m
- Cyclorama 3 faces, gorges sur 3 faces : haut. 5 à 5,80 m /lin. 55 m
- Puissance électrique : 200 kw

600 m²
surface globale



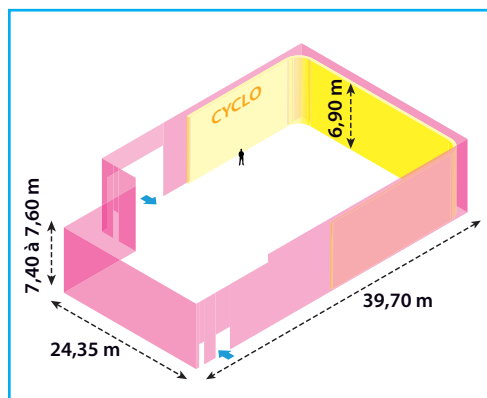
→ Plateau 3 .



Caractéristiques

- Surface totale utile : 370 m²
- Longueur : 19,40 m
- Largeur : 19,25 m
- Hauteur libre max. : 5,20 m
- Hauteur sous poutres : 5,20 à 5,60 m
- Cyclorama 1 face, gorge sur 1 face : haut. 5,30 m /lin. 16,80 m
- Puissance électrique : 200 kw

400 m²
surface globale



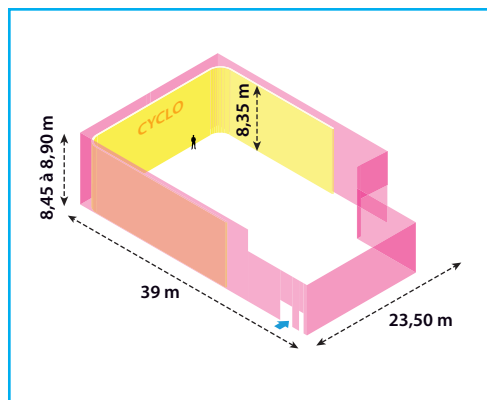
→ Plateau 4 & 5 .



Caractéristiques

- Surface totale utile : 900 m²
- Longueur : 39,70 m
- Largeur : 24,35 m
- Hauteur libre max. : 7,40 m
- Hauteur sous passerelles : 7,40 à 7,60 m
- Cyclorama 3 faces
- Puissance électrique : 400 kw

800 + 200 m²
surface globale



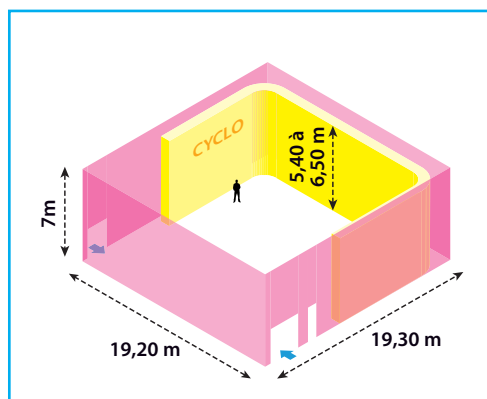
→ Plateau 6 .



Caractéristiques

- Surface totale utile : 900 m²
- Longueur : 39 m
- Largeur : 23,50 m
- Hauteur libre max. : 8,45 m
- Hauteur sous passerelles : 8,45 à 8,90 m
- Cyclorama 3 faces, gorges sur 3 faces :
haut. 8,35 m / lin. 67 m
- Puissance électrique : 400 kw

1 000 m²
surface globale



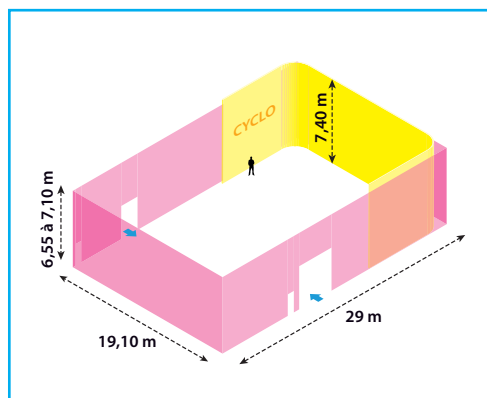
→ Plateau 7 .



Caractéristiques

- Surface totale utile : 370 m²
- Longueur : 19,30 m
- Largeur : 19,20 m
- Hauteur libre max. : 5,90 m
- Hauteur sous poutres : 7 m
- Cyclorama 3 faces, gorges sur 3 faces :
haut. 5,40 à 6,50 m / lin. 39 m
- Puissance électrique : 200 kw

400 m²
surface globale



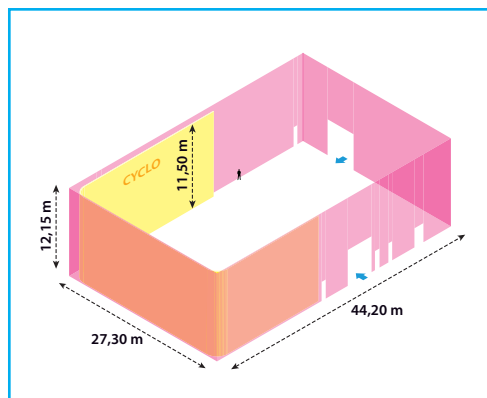
→ Plateau 8 .



Caractéristiques

- Surface totale utile : 550 m²
- Longueur : 29 m
- Largeur : 19,10 m
- Hauteur libre max. : 6,50 m
- Hauteur sous passerelles : 6,55 à 7,10 m
- Cyclorama 3 faces, gorges sur 3 faces : haut. 7,40 m /lin. 36 m
- Fosse : 8,23 x 4,17 m - Prof. 1,07 m
- Puissance électrique : 200 kw

600 m²
surface globale



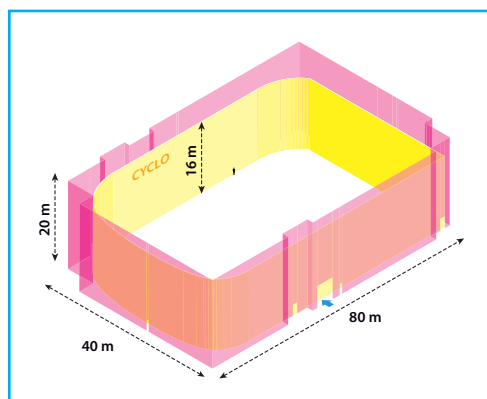
→ Plateau 9 .



Caractéristiques

- Surface totale utile : 1 240 m²
- Longueur : 44,20 m
- Largeur : 27,30 m
- Hauteur libre max. : 12 m
- Hauteur sous gril : 12,15 m
- Cyclorama 3 faces, gorges sur 0 faces : haut. 11,50 m /lin. 62 m
- Fosse : 14,95 x 7,95 x haut. 3 m
- Puissance électrique : 600 kw

1 300 m²
surface globale



→ Plateau 4000 .



Caractéristiques

- Surface totale utile : 4 000 m²
- Longueur : 80 m
- Largeur : 40 m
- Hauteur libre max. : 17,50 m
- Hauteur sous poutres : 20 m
- Cyclorama 4 faces, gorge sur 0 faces : haut. 16 m /lin. 230 m
- Parking : 6 000 m²

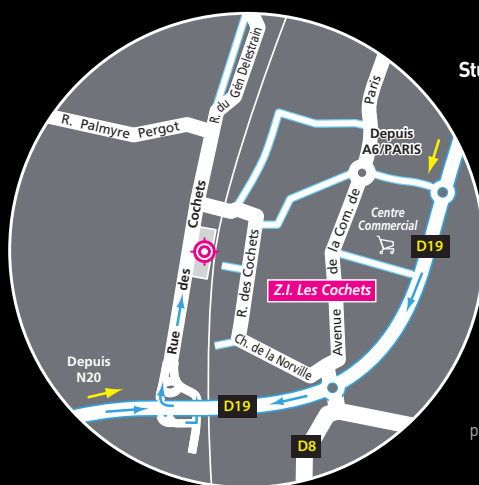
4 300 m²
surface globale

→ Services

Les annexes plateaux comportent :

- Loges standards avec poste maquillage et coin salon
- Grandes loges avec douche, WC, plan de toilette, poste maquillage et coin salon
- Loges groupe
- Loges maquillage
- Espace de Catering
- Bureaux de production
- 150 places de parking
- Accès internet sur l'ensemble des surfaces de production

Plan d'accès



Studios d'Arpajon

Rue des cochets
91180 Saint-Germain les Arpajon

Plateau 4 000

Aérodrome St Jean-Baptiste Salis-Cerny
91590 Cerny / La Ferté Alais

Par le RER :

RER C direction Dourdon/ Etampes / Breigny
→ arrêt gare de Brétigny Sur Orge

En voiture :

Depuis Paris, prendre l' **A6 B** en direction de **Evry / Lyon**,
puis RN 20 direction Etampes → sortie **Arpajon Sud Saint-Vrain**